


SISTEMATIZACIÓN DE EXPERIENCIAS

PROFESOR: Arizaldo Carvajal Burbano



**FACULTAD DE HUMANIDADES
ESCUELA DE TRABAJO SOCIAL Y DESARROLLO HUMANO**



Cómo presentar un proyecto, un informe o una monografía de sistematización

GUIA PARA LA PRESENTACION DE UN PROYECTO DE SISTEMATIZACION

- **TITULO**

- **INTRODUCCIÓN**

- **1. JUSTIFICACIÓN DE LA SISTEMATIZACIÓN**

- -Importancia de la sistematización (Por qué, Para qué).
- -Antecedentes, trabajos sobre el tipo o eje de experiencia a sistematizar

- **2. EL CONTEXTO DE LA EXPERIENCIA**

- 2.1. Contexto Institucional
- 2.2. El proyecto de intervención
- -Filosofía del proyecto-objetivos del proyecto-metodología-recursos- cronograma, etc.
- 2.3. El equipo de intervención
- -Caracterización del equipo profesional
- 2.4. El contexto de la experiencia
- -caracterización del entorno, de los actores “comunitarios”, etc.

3. EL OBJETO DE SISTEMATIZACIÓN

■ 3.1. Problemática de la intervención

- Señalar cuál es el problema sobre el cual se realizó –o realiza- la intervención, caracterización de los sujetos “afectados” por ese problema y cuál ha sido la intervención profesional (real; en el “campo” –que puede diferir de la propuesta-proyecto escrito) para enfrentar, junto con ellos, el problema -práctica profesional y práctica “popular”. -Aquí se delimita la parte de la experiencia a sistematizar. Delimitar en el tiempo y en el espacio.

■ 3.2. Los ejes o preguntas de la sistematización

- Eje central y ejes de apoyo; ó pregunta central y preguntas de apoyo - teniendo en cuenta la dimensión de la experiencia a sistematizar.

■ 3.3. Los objetivos de la sistematización

- -Objetivos de conocimiento (general y específicos –que den cuenta de lo que se quiere conocer de la experiencia).
- -Objetivos prácticos (objetivos de acción, de mejoramiento, resultantes de

■ 4. EL MARCO DE REFERENCIA TEORICO-CONCEPTUAL

- Del eje o tema o problema objeto de la sistematización.

■ 5. METODOLOGIA DE LA SISTEMATIZACION

- Conceptualización de sistematización (señalar el concepto a utilizar, el enfoque, tipo de sistematización, quién sistematiza)
- Metodología a utilizar (hacer un gráfico del *camino* a recorrer; explicar cada fase)
- Fuentes de información (personas, archivos, etc)
- Instrumentos de registro y recuperación de información

■ 6. PLAN OPERATIVO DE LA SISTEMATIZACION

- Cronograma de actividades
- Presupuesto de ejecución de la sistematización


■ BIBLIOGRAFIA

■ CIBERGRAFÍA

■ ANEXOS





SOCIALIZACIÓN DE LOS APRENDIZAJES




En este momento, se trata de dar cuenta de los resultados del proceso de sistematización, traduciéndolos en un documento escrito que sirva para comunicar lo aprendido y para orientar nuevas acciones. Estamos en una fase en donde el elemento central es la comunicación, y aquí el reto es hacer que otros nos entiendan y quienes lo lean lo interpreten directamente. Hay que pensar qué queremos transmitir, para lo cual resulta útil reflexionar sobre qué nos gustaría que nos dijeran a nosotros, como si fuéramos los lectores del informe.

REDINFOR

- 
- Recordemos la importancia de **la comunicación de la experiencia**. Por definición la sistematización implica un producto comunicable, socializable. Si sistematizamos para mejorar las prácticas sociales y que otros aprendan de nuestra experiencia, esto implica un informe bien escrito, bien presentado. En otras palabras, combinar contenido y forma; contenido y estética.

- 
- Y un buen escrito debe combinar el arte de interesar y el arte de agradar. Lo ameno no es lo contrario de serio (como quieren hacer ver algunos escritores “ladrilludos”), sino lo contrario de aburrido. Ya tenemos demasiado con los procesos para atormentarnos leyendo un informe de sistematización anti-estético, pesado, donde la experiencia no causa asombros sino bostezos



GUIA PARA LA PRESENTACION DE INFORMES DE SISTEMATIZACION DE EXPERIENCIAS

PROPUESTA 1: GUIA PARA LA PRESENTACION DE INFORMES O MONOGRAFIAS DE SISTEMATIZACION

- **TITULO**

- **INDICE O TABLA DE CONTENIDO**

- **INTRODUCCIÓN**
- **-Problemática de sistematización, Objetivo central, importancia, Planteamiento del trabajo (por capítulos) -Agradecimientos**

- **1. SOBRE EL OBJETO DE SISTEMATIZACION**
- **1.1. El problema de sistematización**
- **Justificación, Antecedentes, Formulación (preguntas o ejes de sistematización)**
- **1.2. Objetivos de la sistematización**

- **2. CÓMO SE SISTEMATIZÓ LA EXPERIENCIA - METODOLOGÍA**
-
- **3. MARCO TEÓRICO**

4. ANALISIS DE CONTEXTO

- Contexto Institucional
- El proyecto de intervención
- -Filosofía del proyecto-objetivos del proyecto-metodología-recursos-cronograma, etc.
- El equipo de intervención
- -Caracterización del equipo profesional-concepción de la promoción-rol del promotor
- El contexto de la experiencia
- -caracterización del entorno, de los actores sociales, etc.

5. DESCRIPCIÓN DE LA EXPERIENCIA

- -Recuperación cronológica de la experiencia
- -Fases de intervención
- -Actividades desarrolladas
- -Actores que participaron
- -Etc
- (Aquí se recomienda colocarle títulos a las diferentes fases)

6. ANALISIS E INTERPRETACIÓN DE LA EXPERIENCIA

- -Analizar, interpretar resultados a partir de la misma experiencia (datos), y a la luz de la teoría escogida.
- (Aquí se recomienda: No repetir el marco teórico del Capítulo 3 (se utiliza dicha teoría y hay apoyo en nueva teoría- También se recomienda colocarle títulos a los diferentes aspectos teórico-prácticos de la experiencia)
- **NOTA:** En algunos informes se unen los capítulos 5 y 6, con un título de **RECUPERACIÓN E INTERPRETACIÓN DE LA EXPERIENCIA.**

7. EVALUACION DE LA EXPERIENCIA

- -Concordancia proyecto-práctica-realidad
- -Objetivos del proyecto vs resultados
- -Límites y alcances
- -Facilitadores-obstaculizadores-tensiones
- -Aciertos-errores

8. CONCLUSIONES Y RECOMENDACIONES

- -Principales hallazgos teóricos y prácticos de la experiencia
- -Nuevos interrogantes e hipótesis
- -Sugerencias para una proyección o reproducción de la experiencia (recomendaciones).

■ **BIBLIOGRAFIA**

■ **ANEXOS**

- En la presentación del Informe se recomienda la inclusión de fotografías, que ilustren los diferentes puntos tratados en la experiencia de sistematización. Estas imágenes, además de mejorar la parte estética del trabajo -que es muy importante en este tipo de informes-, se toman como un documento más.

PROPUESTA 2: GUIA PARA LA PRESENTACION DE INFORMES O MONOGRAFIAS/TRABAJOS DE GRADO DE SISTEMATIZACIÓN DE EXPERIENCIAS

- **TITULO**

- **INDICE**

- **INTRODUCCIÓN**
- **-Problemática de sistematización, Objetivo central, importancia, Planteamiento del trabajo (por capítulos) –Agradecimientos (Que pueden ir también en página aparte, después del índice)**

- **1. LA CONSTRUCCIÓN DE LA SISTEMATIZACIÓN**
 - 1.1. El problema de sistematización
Justificación, Antecedentes, Formulación (Ejes o preguntas de sistematización)
 - 1.2. Objetivos de la sistematización
 - 1.3. Metodología - cómo se sistematizó la experiencia

- **2. MARCO TEÓRICO**

3. ANALISIS DE CONTEXTO

- Contexto Institucional
- El proyecto de intervención
- El equipo de intervención
- -Caracterización del equipo profesional-concepción de la promoción-rol del promotor
- El contexto de la experiencia
- -caracterización del entorno, de los actores sociales, etc.

4,5,6,7...

Aquí empiezan los capítulos referentes a los ejes o categorías trabajadas en cada fase de la experiencia.

-Colocarle título a cada uno

-EN CADA CAPÍTULO DEBE IR

LA RECUPERACIÓN, INTERPRETACIÓN Y EVALUACIÓN DE LA EXPERIENCIA.

- EN EVALUACIÓN DE LA EXPERIENCIA:

- Evaluación del proceso
- Evaluación de resultados
- -Límites y alcances
- -Facilitadores-obstaculizadores-tensiones
- -Aciertos-errores

CONCLUSIONES Y RECOMENDACIONES

- Principales hallazgos teóricos y prácticos de la experiencia
 - Lecciones aprendidas
 - Nuevos interrogantes
 - Sugerencias para una proyección o reproducción de la experiencia (recomendaciones).
-
- **BIBLIOGRAFIA**
 - **CIBERGRAFÍA**
-
- **ANEXOS**